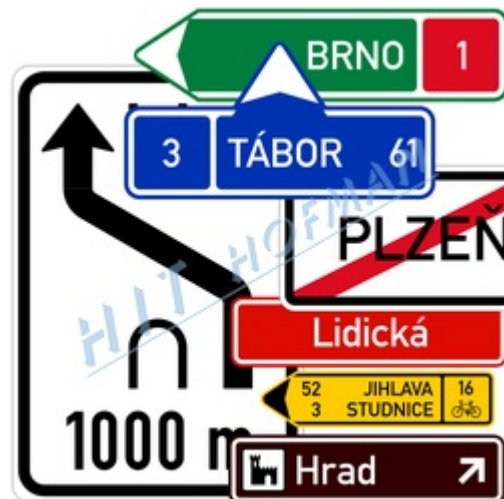


Informativní dopravní značky - směrové

Svislé informativní - směrové dopravní značky na pozemní komunikace.

- > materiál dopravních značek je **standardně ocelový pozinkovaný plech** (na přání i hliníkový plech)
- > standardní provedení dopravních značek je **plech s dvojitým ohybem (prolis)** (na přání plech s hliníkovým rámečkem)
- > retroreflexní fólie třídy RA1 (silnice a města), RA2 (silnice první třídy) nebo RA3 (dálnice)
- > dopravní značky jsou **schváleny podle ČSN EN 12899-1 a splňují požadavky VL 6.1 a vyhlášky 30/2001 Sb.** pro používání na pozemních komunikacích



IS1a

Směrová tabule pro příjezd k dálnici (s jedním cílem)



IS1b

Směrová tabule pro příjezd k dálnici (s dvěma cíli)



IS1c

Směrová tabule pro příjezd k dálnici (s jedním cílem)



IS1d

Směrová tabule pro příjezd k dálnici (s dvěma cíli)



IS2a

Směrová tabule pro příjezd k silnici pro motorová vozidla (s jedním cílem)



IS2b

Směrová tabule pro příjezd k silnici pro motorová vozidla (s dvěma cíli)



IS2c

Směrová tabule pro příjezd k silnici pro motorová vozidla (s jedním cílem)



IS2d

Směrová tabule pro příjezd k silnici pro motorová vozidla (s dvěma cíli)



IS3a

Směrová tabule (s jedním cílem)



IS3b

Směrová tabule (s dvěma cíli)



IS3c

Směrová tabule (s jedním cílem)



IS3d

Směrová tabule (s dvěma cíli)



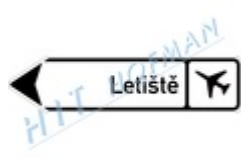
IS4a

Směrová tabule (s jedním místním cílem)



IS4b

Směrová tabule (s dvěma místními cíli)



IS4c

Směrová tabule (s jedním místním cílem)



IS4d

Směrová tabule (s dvěma místními cíli)



IS5

Směrová tabule k jinému cíli



IS6a

Návěst před křižovatkou



IS6b

Návěst před křižovatkou

IS6c

Návěst před křižovatkou

IS6d

Návěst před křižovatkou



IS6e

[Návěst před křižovatkou](#)



IS6f

[Návěst před křižovatkou](#)



IS6g

[Návěst před křižovatkou](#)



IS7a

[Výjezd](#)



IS7b

[Výjezd](#)



IS8a

[Dálková návěst](#)



IS8b

[Dálková návěst](#)



IS9a

[Návěst před křižovatkou](#)



IS9b

[Návěst před křižovatkou](#)



IS9c

[Návěst před křižovatkou](#)



IS9d

[Návěst před křižovatkou](#)



IS9e

[Návěst před křižovatkou](#)



IS10a

[Návěst změny směru jízdy](#)



IS10b

[Návěst změny směru jízdy](#)



IS10c

[Návěst změny směru jízdy](#)



IS10d

Návěst změny směru jízdy s omezením



IS10e

Návěst doporučeného způsobu odbočení cyklistů vlevo




IS11a

Návěst před objíždkou



IS11b

Směrová tabule pro vyznačení objíždky



IS11c

Směrová tabule pro vyznačení objíždky



IS11d

Směrová tabule pro vyznačení objíždky



IS12a

Obec



IS12b

Konec obce



IS12c

Obec v jazyce národnostní menšiny



IS12d

Konec obce v jazyce národnostní menšiny



IS13

Blízká návěst



IS14

Hranice územního celku



IS15a

[Jiný název](#)



IS15b

[Jiný název](#)



IS16a

[Dálnice](#)



IS16b

[Silnice I. Třídy](#)



IS16c

[Silnice I. Třídy](#)



IS16d

[Silnice II. Třídy](#)



IS17

[Silnice pro mezinárodní provoz](#)



IS18a

[Kilometrovník](#)



IS18b

[Kilometrovník](#)



IS19a

[Směrová tabule pro cyklisty \(s jedním cílem\)](#)



IS19b

[Směrová tabule pro cyklisty \(s dvěma cíli\)](#)



IS19c

[Směrová tabule pro cyklisty \(s jedním cílem\)](#)



IS19d

[Směrová tabule pro cyklisty \(s dvěma cíli\)](#)



IS20

[Návěst před křižovatkou pro cyklisty](#)



IS21a

[Směrová tabulka pro cyklisty](#)



IS21b

Směrová tabulka pro
cyklisty



IS21c

Směrová tabulka pro
cyklisty



IS21d

Konec cyklistické trasy



IS22a

Označení názvu ulice



IS22b

Označení názvu ulice



IS22c

Označení názvu ulice



IS22d

Označení názvu ulice



IS22e

Označení názvu ulice



IS22f

Označení názvu ulice



IS23

Kulturní nebo turistický
cíl - návěst



IS24a

Kulturní nebo turistický cíl

IS24b

Kulturní nebo turistický
cíl

IS24c

Komunální cíl